


ИГРЫ ПО LEGO-КОНСТРУИРОВАНИЮ
ДЛЯ ДЕТЕЙ СТАРШЕГО ДОШКОЛЬНОГО ВОЗРАСТА




Игра «Что больше»



- **Оборудование:** плата, детали конструктора LEGO, карточки с изображением знаков «больше», «меньше» или «равно» и цифр.
- **Правила игры:** дошкольник строит башни по образцу. Выкладывает под карточкой цифры, соответствующие количеству деталей башни. Предлагается выполнить задание ребенку (например, «Какая башня больше?», дошкольник должен выбрать знак «больше», «меньше» или «равно»).

Игра «Крестики-нолики»



- **Оборудование:** плата, детали конструктора LEGO.
- **Правила игры:** на платформу наносится разметка игрового поля с помощью LEGO – пластин. Ребёнку предлагается выбрать кубики LEGO двух цветов и начать игру.

Игра «Светофор»





- **Оборудование:** кирпичики LEGO красного, зеленого, желтого цветов.
- **Правила игры:** ребёнку раздаются кирпичики трёх цветов. Взрослый предлагает провести соревнования, кто больше сконструирует светофоров (можно использовать цвета в разном порядке).

Игра «Цифры»



- **Оборудование:** плата, детали конструктора LEGO, LEGO схемы «Цифры».
- **Правила игры:** на плате выстраиваются цифры из LEGO от 1 до 10. Дошкольник считает от 1 до 10 и обратный счет от 10 до 1. Для усложнения можно предложить ребенку назвать соседей числа 5, 6 и т.д.

Игра «Собери ёлочку»



- **Оборудование:** детали конструктора LEGO.
- **Правила игры:** ребёнку необходимо построить из деталей конструктора LEGO фигуры елочки по предложенному образцу.

Игра «Поиск недостающей фигуры»




- **Оборудование:** плата, детали конструктора LEGO.
- **Правила игры:** ребенку необходимо устанавливать закономерности: порядок чередования фигур по форме, размеру, цвету доставить в пустые ячейки недостающие фигуры.

Игра «LEGO домик: состав чисел»



- **Оборудование:** плата, детали конструктора LEGO.
- **Правила игры:** необходимо заселить жильцов в LEGO домики, при этом взрослый называет ребёнку цифру для отработки состава числа.

Игра «Дни недели»



- **Оборудование:** плата, детали конструктора LEGO.
- **Правила игры:** дошкольники из конструктора собирают LEGO – цифры. После чего им необходимо разложить карточки с названиями дней недели в соответствие с цифрами.

Игра «LEGO мозаика»




- **Оборудование:** платформа, детали конструктора LEGO, схемы «LEGO - мозаика».
- **Правила игры:** дошкольнику необходимо на платформе из деталей конструктора выложить точную копию рисунка с карточки

Игра «Составь флаги»



- **Оборудование:** детали LEGO, картинки с изображением флагов.
- **Правила игры:** взрослый раздаёт ребенку кирпичики двух цветов и просит составить все возможные флажки из одного красного кирпичика и двух синих, из одного красного и трёх синих или двух красных двух синих.

Игра «Посчитай части в слове»



- **Оборудование:** детали LEGO, картинки с изображением предметов.
- **Правила игры:** взрослый предлагает ребенку посчитать слоги в словах, изображенных на картинках, и выложить столько кубиков, сколько частей в слове.

Игра «Пазлы»



- **Оборудование:** детали LEGO, картинки-половинки с изображением предметов.
- **Правила игры:** взрослый предлагает ребенку рассмотреть части картинок, прикрепленных к кубикам. Затем собрать из частей картинок целые слова.

Игра «Выложи слова»



- **Оборудование:** ЛЕГО-кубики, кубики с изображением букв.
- **Правила игры:** Взрослый предлагает ребенку рассмотреть кубики, на которых укреплены буквы. Предложите составить из определенного набора букв слова.